



TR-Register Deutschland e.V.

Der Club für die klassischen Triumph Roadster TR2 bis TR8 und älter.

TR-Ausfahrten mit WhatsApp



Wie funktioniert's ? – Tipps, Tricks, Erfahrungen

Saisonauftritt 2022, Aufhofen

Gruppe München



Saisonaufakt 2022

6. Kurzausfahrten mit WhatsApp



TR-Register Deutschland e.V.

Der Club für die klassischen Triumph Roadster TR2 bis TR8 und älter.

Spontane Kurzausfahrten

- Spontane Möglichkeit einer **Kurzausfahrt** (kurzfristig mit anderen losfahren, keine vorgeplante Route, ob 2 Stunden oder ganzer Tag ist alles möglich)
- Über eine **WhatsApp-Gruppe** wollen wir versuchen das zu organisieren
- Jeder fährt auf eigene Verantwortung, das TR-Register übernimmt keine Haftung
- **Voraussetzung: Mobiltelefon, WhatsApp, Mitglied der WhatsApp-Gruppe**

Ziel und Zweck:

- Mit einer **WhatsApp-Gruppe** ‚Spontane TR-Ausfahrten‘ können alle Mitglieder der Gruppe eine **Ausfahrt einstellen** oder an einer angebotenen **Ausfahrt teilnehmen**
- **NUR zum Organisieren dieser Ausfahrten** gedacht und **NICHT für das Verbreiten von Fotos, Witzen** oder sonstigen Kommentaren (sonst werden diejenigen, die nicht mitfahren unnötig genervt)



TR-Register Deutschland e.V.
Der Club für die klassischen Triumph Roadster TR2 bis TR8 und älter.

Bei WhatsApp-Nachrichten gilt: So vollständig wie nötig, so knapp wie möglich

So geht's:

- Wer eine **Tour organisieren** will, stellt in die WhatsApp-Gruppe eine Nachricht ein. Diese sollte folgendes beinhalten:
 - **Titel/ Ziel** (z.B. *„Feierabendrunde nach Tölz“*)
 - **Datum/ Zeiten** (z.B. *„Freitag, 8. Jul.; Abfahrt 16:30; ca. 3,5h“*)
 - **Treffpunkt** (z.B. *„Treffen: Tankhof Sauerlach, Ludwig-Bölkow-Straße 1“*)
 - **Sonstiges** (z.B. *„Brotzeit in Tölz, Parken am Isarkai in Tölz“, maximale Mitfahrer*)
 - Als WhatsApp-Nachricht sieht es dann als **Beispiel** so aus:

***Feierabendrunde nach Tölz; Freitag, 8. Jul.; Abfahrt 16:30; ca. 3,5h;
Treffen: Tankhof Sauerlach, Ludwig-Bölkow-Straße 1
Brotzeit in Tölz, Parken am Isarkai in Tölz, max. 3 weitere TRs***

- Wer **dabei sein** möchte, kann sich **per WhatsApp verbindlich anmelden**
 - Einfach etwas länger auf die Erstnachricht drücken, dann **auf Antworten tippen**
 - Eine einfache Antwort: *„bin dabei“* genügt



Details zur Ausfahrt werden am Treffpunkt geklärt



TR-Register Deutschland e.V.
Der Club für die klassischen Triumph Roadster TR2 bis TR8 und älter.

Regeln:

- Wenn sich Mitfahrer melden, findet die Tour so statt. Der **Organisator trifft** in der Regel die **Entscheidungen** und **fährt vor**
- Das Team vereinbart bei Bedarf **weitere Details am Treffpunkt** (Zwischenziele, Gaststätte, wie gefahren wird (wenn es zu viele Autos sind), etc.)
- Wenn sich auf einen Tour-Vorschlag **keine Mitfahrer** finden, muss der Organisator nicht mehr zu dem Treffpunkt fahren
- Wenn sich auf einen Tour-Vorschlag **zu viele Mitfahrer** melden, kann der Organisator es **limitieren** (entweder schon bei der Ankündigung oder z.B. die ersten 3 Antworten fahren mit)
- Die Abfahrt ist **pünktlich** +/- 10 Min. (z.B. wer dann noch Tanken muss, fährt hinterher)



TR-Register Deutschland e.V.
Der Club für die klassischen Triumph Roadster TR2 bis TR8 und älter.

Ein Ausfahrt-Team kann schnell eine neue temporäre WhatsApp-Gruppe bilden

Tipps:

- Als **Treffpunkt** eignen sich idealerweise **Tankstellen**, die auch noch etwas **Platz zum Warten/ Parken** haben, außerdem kann jeder vorher noch tanken
- Sind **mehrere Ausfahrten gleichzeitig** eingestellt (durchaus für verschiedene Termine), dann müsst ihr deutlich machen auf welche Tour ihr euch meldet, sonst gibt's ein Chaos. Das geht am besten, wenn ihr auf **die WhatsApp-Nachricht mit eurer ausgewählten Tour länger drückt**. Dann erscheint ein Menü und ihr **drückt auf ‚Antworten‘**. Dann sieht jeder, auf welche Tour ihr euch meldet
- Wer als Gruppenmitglied in der WhatsApp Gruppe ‚TR-Ausfahrten‘ dabei ist, möchte vermutlich nicht ständig durch die **Geräusche eingehender Nachrichten** genervt werden – das lässt sich in den Einstellungen aber beheben
- Jeder kann die **Gruppe jederzeit verlassen** (wiedereintreten dauert dann aber, bis Wolfgang oder Andy das wieder einrichten)

Wir können für alle, die gern **Fotos, Kommentare, Sprüche teilen**, eine **separate Gruppe** z.B. ‚**TR-Plaudern**‘ eröffnen (damit die andere Gruppe NUR für die reine Organisation von spontanen Ausfahrten genutzt werden)



Ein Ausfahrt-Team kann schnell eine neue temporäre WhatsApp-Gruppe bilden



TR-Register Deutschland e.V.
Der Club für die klassischen Triumph Roadster TR2 bis TR8 und älter.

Tipps für Fortgeschrittene:

- Ein spontanes **Ausfahrt-TEAM** kann eine **eigene** separate und **temporäre WhatsApp-Gruppe bilden**, um alles weitere zu kommunizieren, Bilder zu teilen etc.
 - Voraussetzung: Der Organisator muss alle Teilnehmer in seinen ‚Kontakten‘ auf dem Mobiltelefon haben
 - Nach der Ausfahrt löst sich die temporäre WhatsApp-Gruppe wieder auf (jeder verlässt einfach diese Gruppe)
- Das Ausfahrt-Team kann in der **temporären WhatsApp-Gruppe** eine Einstellung wählen, dass **alle ihren aktuellen Standort teilen** (jeder sieht auf einer Karte (Map), wo die anderen gerade sind). Das ist sehr hilfreich, z.B. wenn man sich einmal verloren hat bzw. alle am Zielort denselben Parkplatz ansteuern sollen



Anleitung: Spontane Ausfahrten – WhatsApp-Gruppe



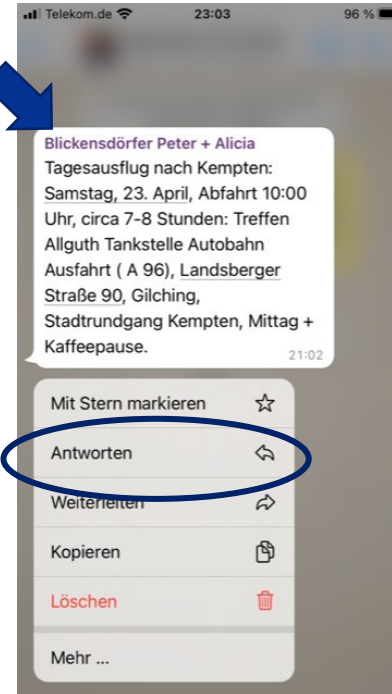
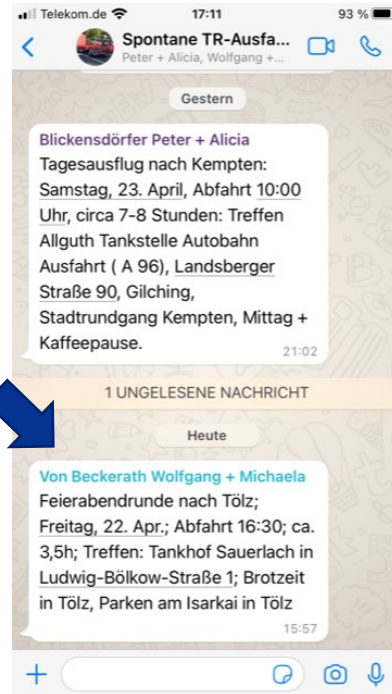
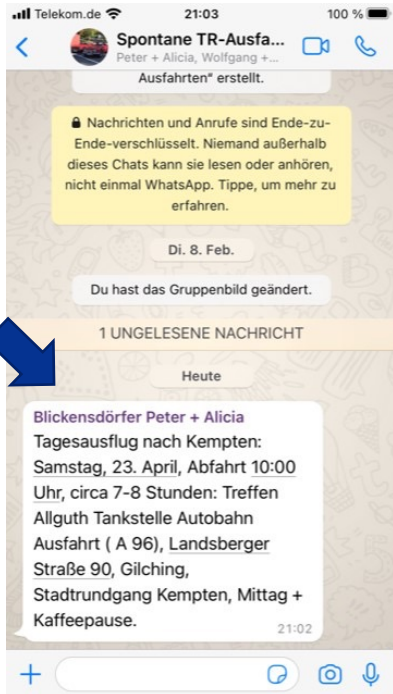
TR-Register Deutschland e.V.
Der Club für die klassischen Triumph Roadster TR2 bis TR8 und älter.

1. In der WhatsApp-Gruppe hat Peter eine Tour nach Kempten eingestellt

2. Auch Wolfgang hat kurz danach eine Tour nach Bad Tölz eingestellt

3. Ich will auf die Tour nach Kempten
-> drücke etwas länger auf die Tour von Peter
-> ein Menü öffnet sich
-> ich drücke auf **ANTWORTEN**

4. Ich tippe ein ‚Bin dabei‘
-> es erscheint die verkürzte Nachricht von Peter mit meiner Zusage
-> Jeder sieht, wo ich mitfahren will





Eine spontane WhatsApp Gruppe erstellen und die Standorte teilen ...



TR-Register Deutschland e.V.
Der Club für die klassischen Triumph Roadster TR2 bis TR8 und älter.

So geht's:

- Um spontan eine – wenn auch temporäre - neue WhatsApp Gruppe zu bilden, muss der ein Organisator (meistens der Organisator der Tour) alle anderen Teilnehmer in seine Kontaktliste aufnehmen (Name, Telefonnummer reicht).
- Jetzt kann der Organisator die ‚Neue Gruppe‘ einfach einrichten über den Klick oben rechts in WhatsApp.
- Dann wählt er nach und nach die Teilnehmer aus der Kontaktliste aus und klickt auf ‚weiter‘, wenn die Gruppe komplett ist.
- Jetzt kann man der Gruppe noch einen Namen geben, z.B. ‚Tölz-Tour 7.Juli‘
- Sobald ihr für das Ausfahrt Team eure temporäre WhatsApp Gruppe gebildet habt, könnt ihr noch jeweils eure Standorte untereinander teilen. Dies kann Sinn machen, wenn man sich aus den Augen verloren hat. Mit der Ortung aller aktuellen Standorte kann man sich leicht wiederfinden
- Ihr könnt diese Funktion einschalten indem ihr links unten auf das + drückt.
- Dann drückt ihr auf den 4. Menüpunkt von oben ‚Standort‘
- Jetzt drückt auf ‚Live-Standort teilen‘



Nach der Ausfahrt die Funktion ‚Standort teilen‘ wieder ausschalten!!



TR-Register Deutschland e.V.
Der Club für die klassischen Triumph Roadster TR2 bis TR8 und älter.

So geht's:

- Es kann sein, dass ihr nun erst in die ‚Einstellungen‘ von WhatsApp gehen müsst, um dort die Einstellung zur Ortung auf ‚immer‘ zu klicken. Das müsst ihr machen, wenn ihr die Funktion nutzen wollt. **NICHT VERGESSEN:** diese Einstellung nach er Tour wieder zurücksetzen!
- Sobald ihr die Ortung über WhatsApp erlaubt habt, könnt ihr nun noch die Zeit einstellen, für wie lange ihr den Standort in der Gruppe teilen wollt (z.B. 15 Minuten, 1h, etc.). Es macht Sinn, das für die gesamte Tour einzustellen, also z.B. 4 Stunden). Das Teilen des Standortes kann aber auch jederzeit beendet werden (rote Schrift unten)
- Während eurer Tour könnt ihr über die temporäre WhatsApp Gruppe Details austauschen: Hinweise, Absprachen (Gaststätte, Parkplatz etc.) oder auch Fotos teilen.
- Nach der Ausfahrt kann die temporäre Gruppe gelöscht werden, oder alle verlassen die Gruppe selbständig



Anleitung: Temporäre WhatsApp-Gruppe: Ausfahrt Kempton



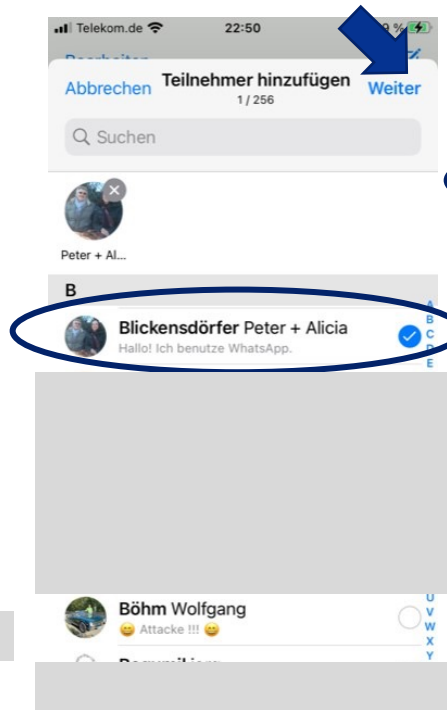
TR-Register Deutschland e.V.

Der Club für die klassischen Triumph Roadster TR2 bis TR8 und älter.

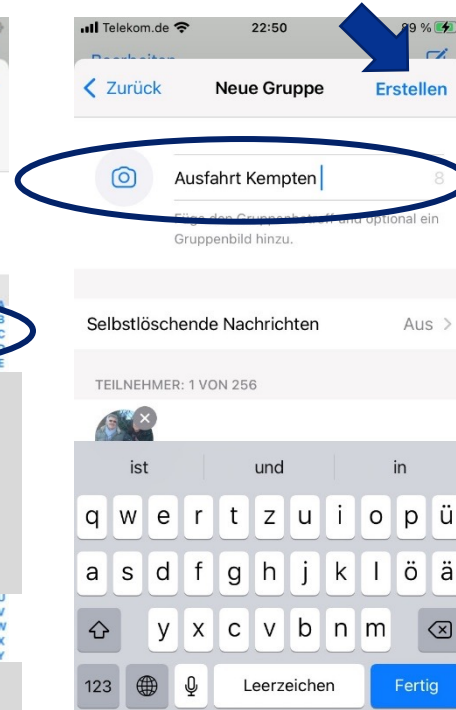
1. Die Leute, die nach Kempton fahren erstellen eine temporäre Gruppe ‚Ausfahrt Kempton‘ -> auf **NEUE GRUPPE** tippen



2. Jetzt können die Teilnehmer hinzugefügt werden
-> es erscheint das Adressbuch und ich setze das Häkchen bei Peter



3. Nachdem alle Teilnehmer angeklickt und **WEITER** getippt wurde ...
-> Ich gebe der Gruppe den Namen ‚AUSFAHRT KEMPTEN‘ und tippe auf ‚ERSTELLEN‘



4. Die Gruppe ist erstellt und alle können chatten und Fotos teilen etc.





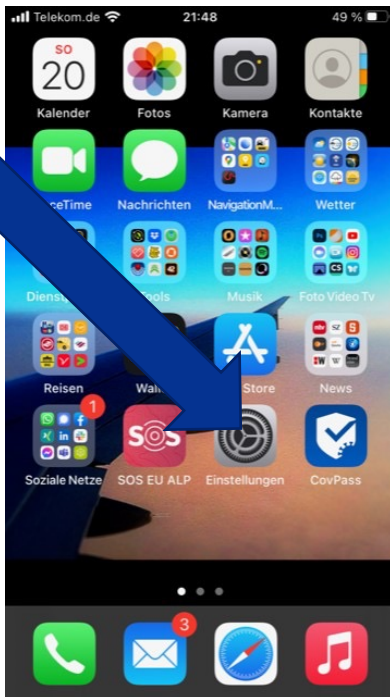
Anleitung: Standort Teilen innerhalb temporärer WhatsApp Gruppe ‚AUSFAHRT KEMPTEN‘



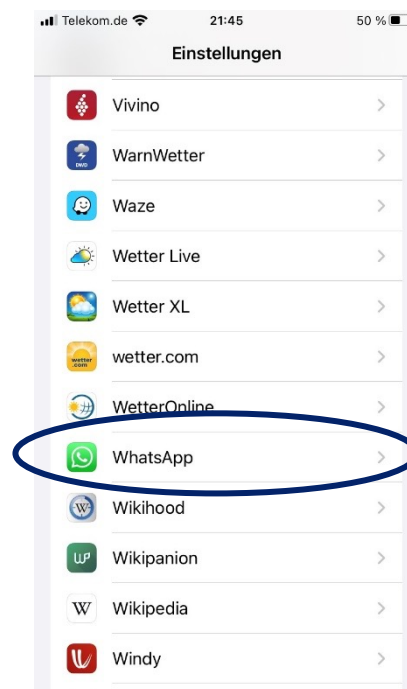
TR-Register Deutschland e.V.
Der Club für die klassischen Triumph Roadster TR2 bis TR8 und älter.

Zunächst muss eine Grundeinstellung geändert werden (diese muss nach der Ausfahrt wieder rückgängig gemacht werden)

1. Auf Einstellungen gehen



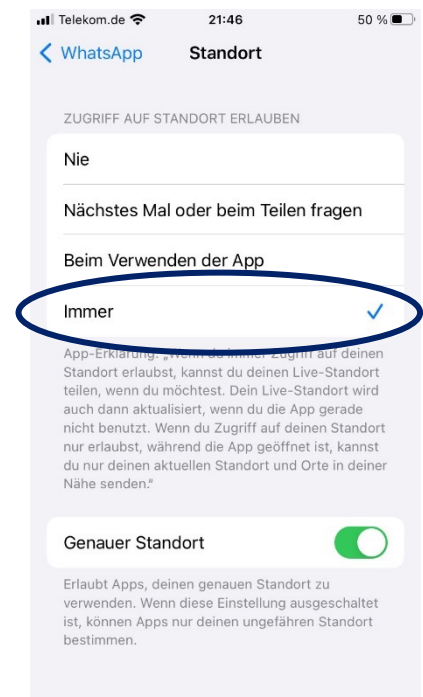
2. Nach unten scrollen und auf WhatsApp gehen



3. Auf ‚Standort‘ tippen



4. Auf ‚immer‘ tippen





Anleitung: Standort Teilen



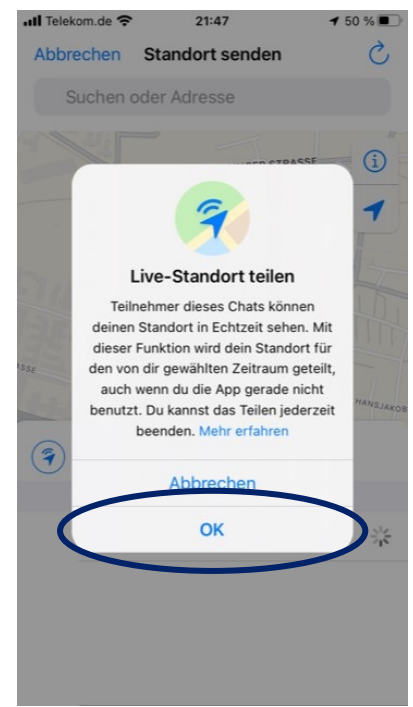
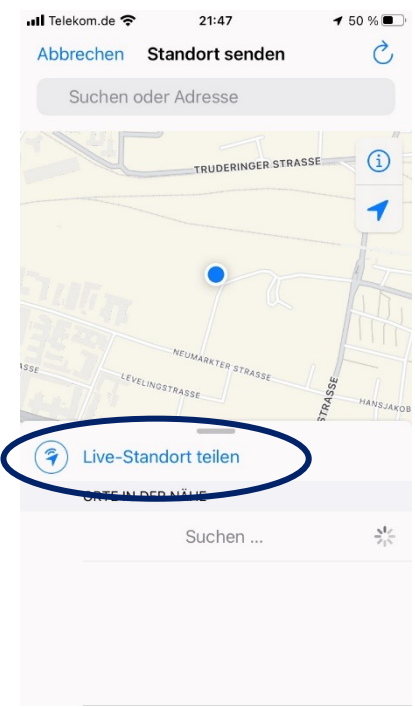
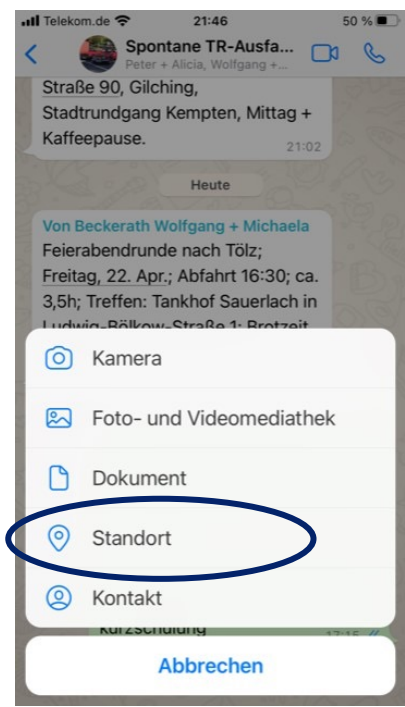
TR-Register Deutschland e.V.
 Der Club für die klassischen Triumph Roadster TR2 bis TR8 und älter.

5. Zurück in der temporären WhatsApp Gruppe ‚Ausfahrt Kempten‘ auf das +Zeichen tippen

6. Jetzt auf ‚STANDORT‘ tippen

7. Es erscheint mein aktueller Standort in einer Map -> auf ‚LIVE-Standort teilen‘ tippen

8. Auf ‚OK‘ tippen





Anleitung: Standort Teilen



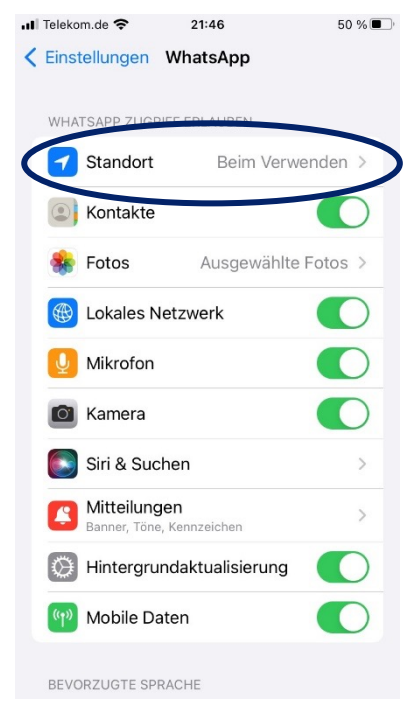
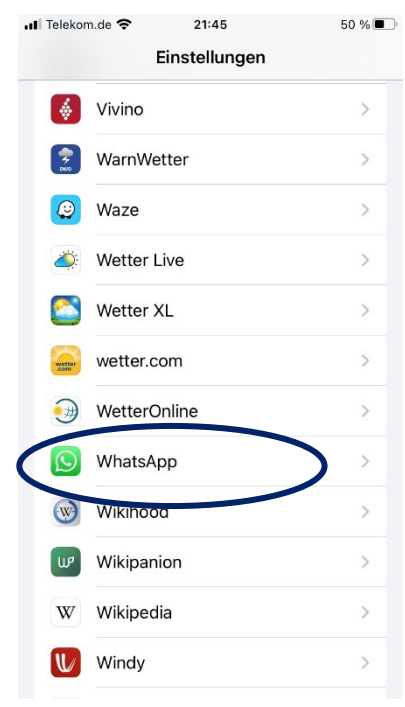
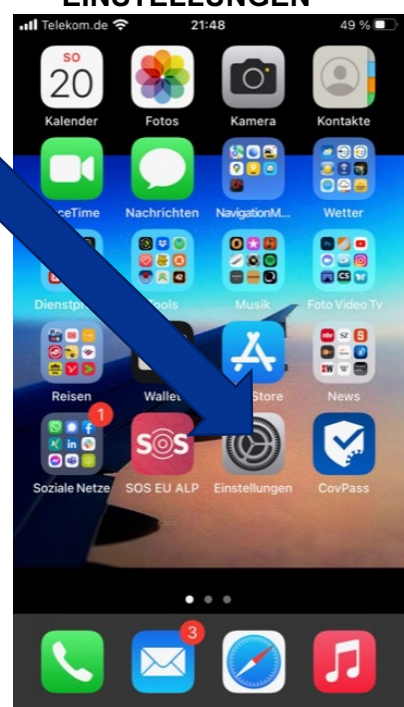
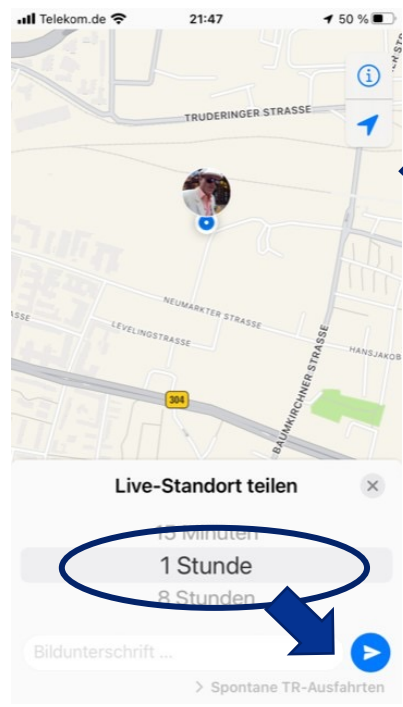
TR-Register Deutschland e.V.
 Der Club für die klassischen Triumph Roadster TR2 bis TR8 und älter.

9. Zuletzt kannst Du die Zeit einstellen, für die Dein Standort live in der Gruppe geteilt werden soll (hier z.B. 1 Stunde)
 -> auf den Pfeil tippen

10. Nach der Tour muss das ‚Standort teilen‘ von IMMER auf BEIM VERWENDEN zurückgesetzt werden
 -> auf EINSTELLUNGEN

11. Wieder runter scrollen und auf WHATSAPP tippen

12. Unter STANDORT wieder auf ‚BEIM VERWENDEN‘ das Häkchen setzen





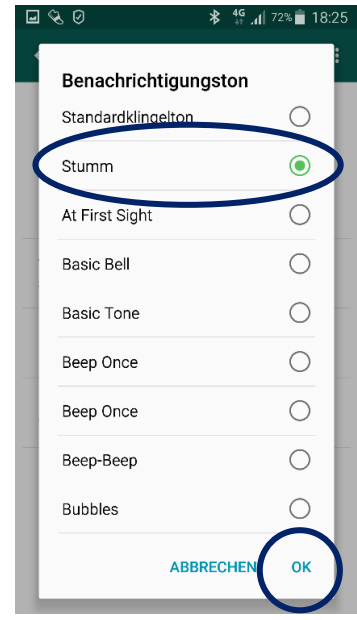
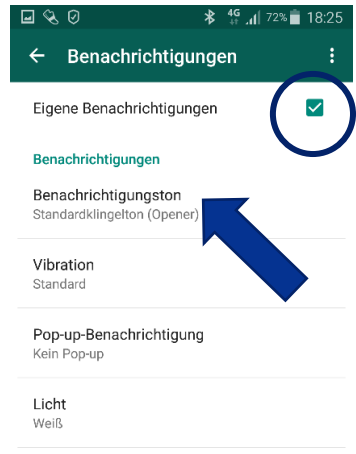
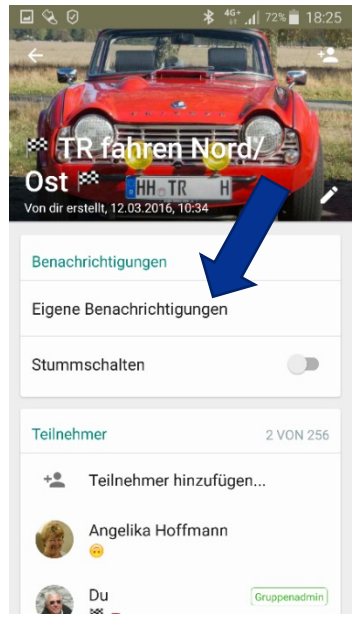
Anleitung: WhatsApp lautlos stellen - Android



TR-Register Deutschland e.V.
 Der Club für die klassischen Triumph Roadster TR2 bis TR8 und älter.

- ①
- ② Hier antippen
- ③ „Eigene Benachrichtigungen“ antippen
- ④ „Eigene Benachrichtigungen“ antippen (= Häkchen) UND DANN „Benachrichtigungston“ antippen
- ⑤ „Stumm“ auswählen UND OK antippen

In den Chat einsteigen



⑥ Damit kommen eure „normalen“ Nachrichten mit dem üblichen Klingelton, während die Ausfahrtnachrichten lautlos eingehen.